НАДС
НАЦІОНАЛЬНЕ АГЕНТСТВО УКРАЇНИ З ПИТАНЬ ДЕРЖАВНОЇ СЛУЖБИ

Статистичні дані про кількісний склад державних службовців

Дані наведено без урахування частини тимчасово окупованих територій, у тому числі Автономної Республіки Крим і м. Севастополя, меж районів воєнних (бойових) дій або блокованих районів, а також без урахування посад державних службовців, інформація про перебування на яких становить державну таємницю.

Дані Національного агентства України з питань державної служби — Київ, 2026

Розроблено компанією Алінеа Інтернешнл в рамках реалізації проекту Супровід урядових реформ в Україні (SURGe) за кошти уряду Канади.

Кількість посад державної служби за штатним розписом — загальна та за категоріями посад

Всього за штатом	з них: категорії А	категорії Б	категорії В
189,920	**283**	**46,498**	**143,139**

Кількість штатних посад за типом державних органів та категоріями посад:

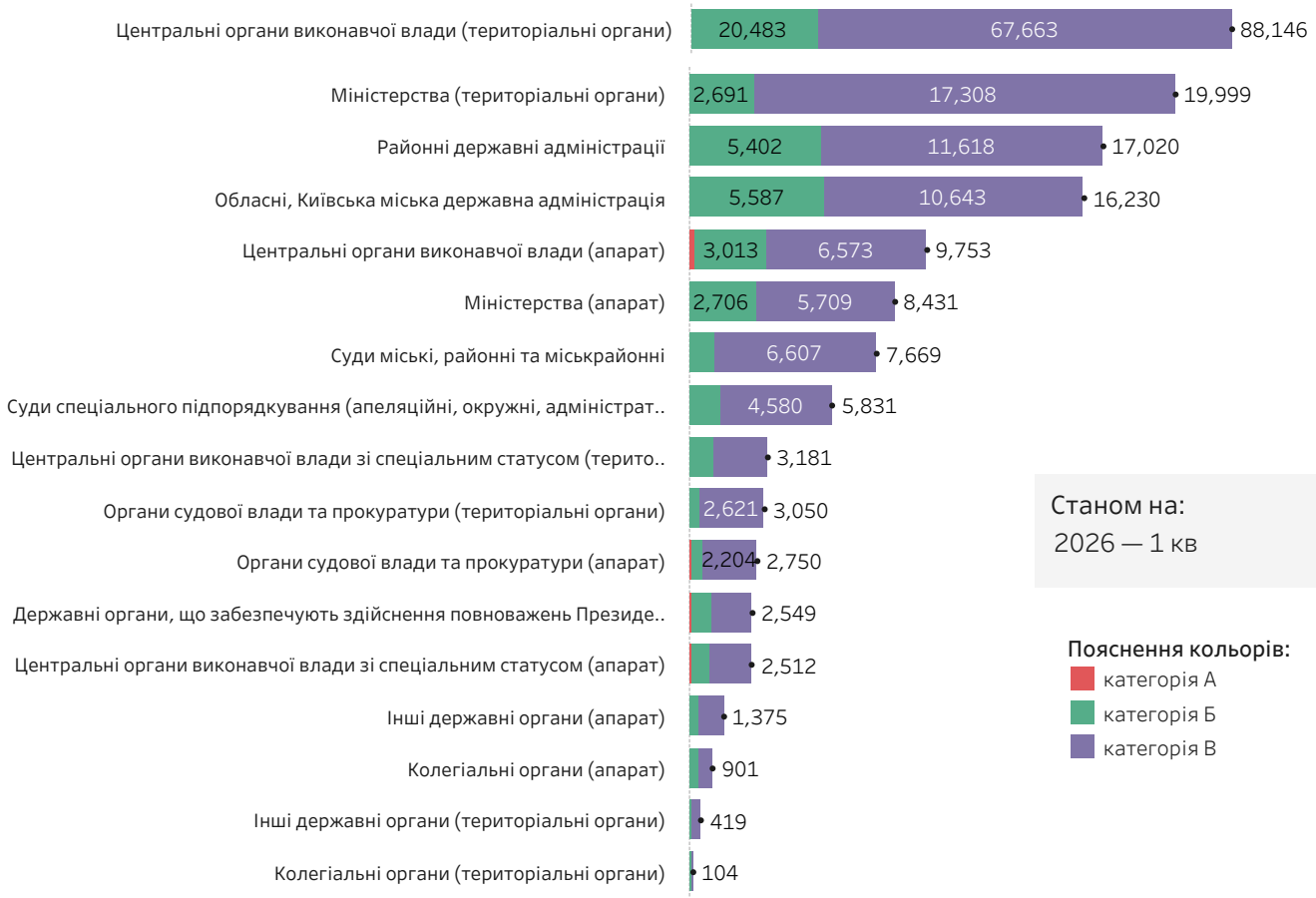

Станом на:
2026 — 1 кв

Пояснення кольорів:
- категорія А
- категорія Б
- категорія В

Кількість вакантних посад державної служби — загальна та за категоріями посад

Всього вакантних посад:	з них: категорії А	категорії Б	категорії В
30,580	**57**	**7,328**	**23,195**

Кількість вакантних посад за типом державних органів та категоріями посад:

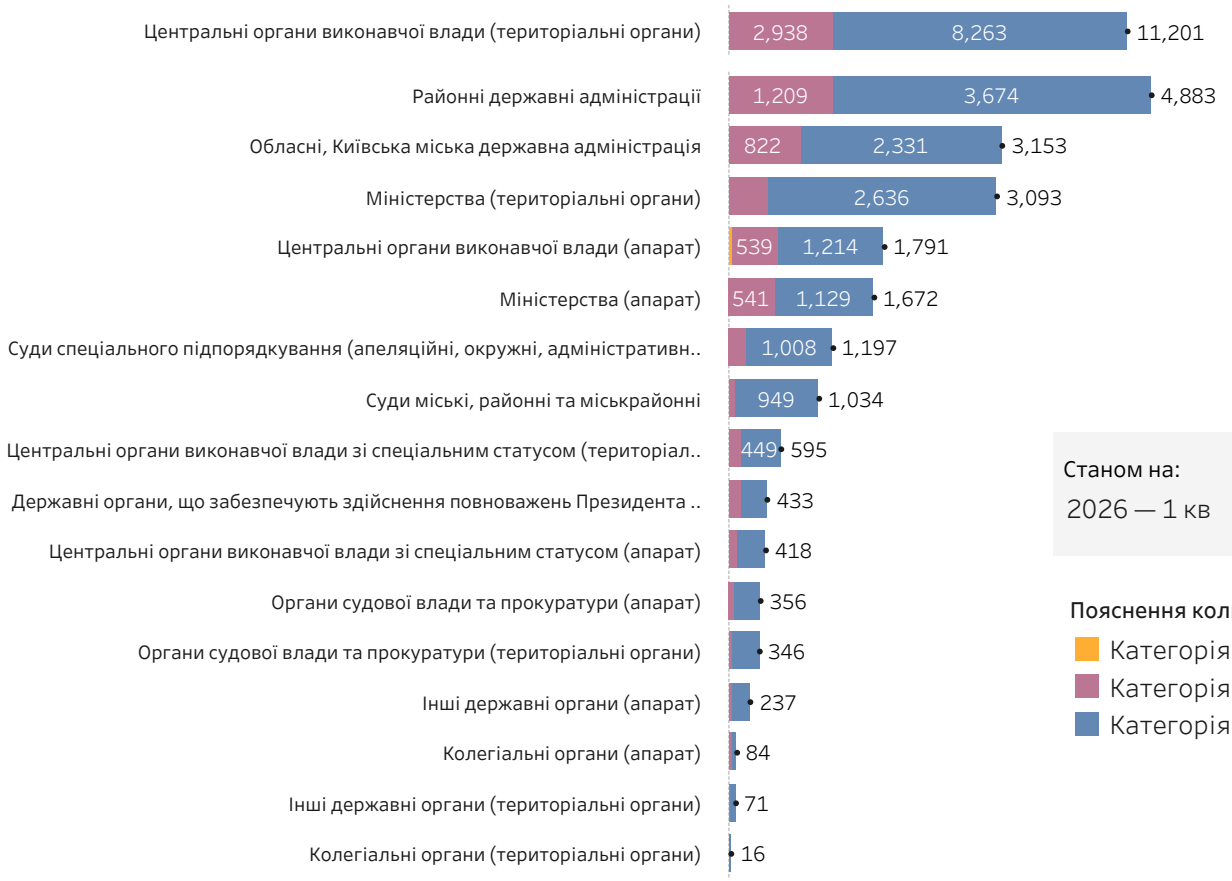

Станом на:
2026 — 1 кв

Пояснення кольорів:
- Категорія А
- Категорія Б
- Категорія В

Фактична кількість працюючих державних службовців - загальна, за категоріями і статтю

Всього фактично держ. службовців	Категорії А	Категорії Б	Категорії В	Всього жінок	Всього чоловіків:	Людей з інвалідністю
154,980	**224**	**38,622**	**116,134**	**118,606**	**36,374**	**12,053**

Розподіл за типом держ. органів, статтю та категоріями служби:

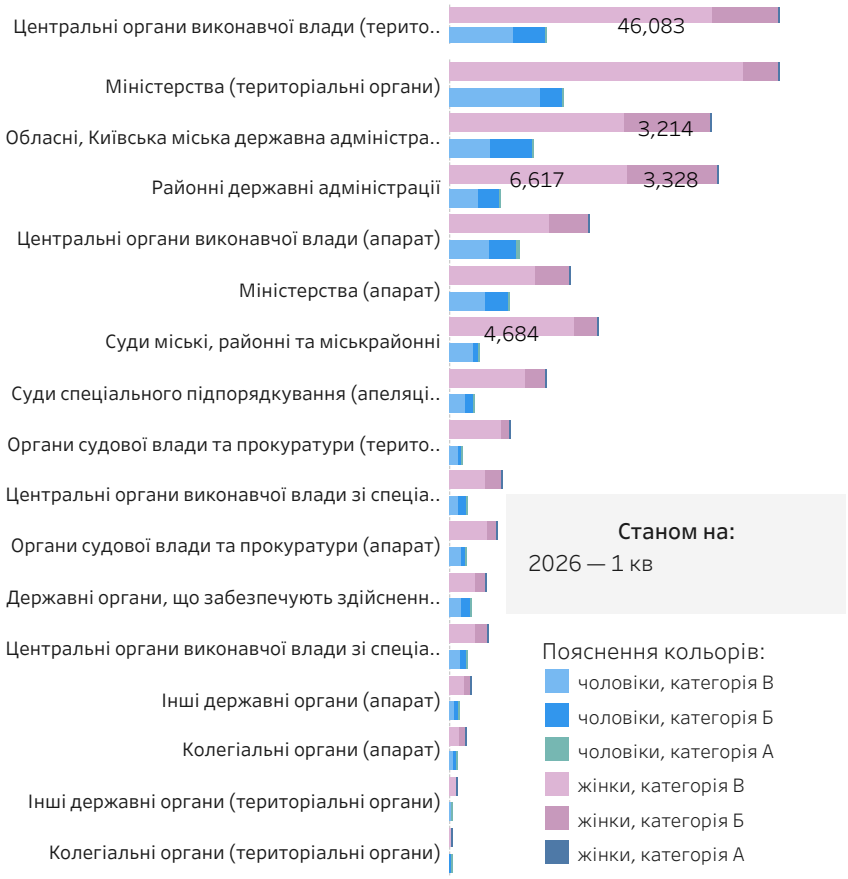

	Фактично держ. службовців	З них, людей з інвалідністю	% від фактичної кількості
Центральні органи виконавчої влади (терито..	74,579	6,714	9.0%
Міністерства (територіальні органи)	16,457	1,320	8.0%
Обласні, Київська міська державна адміністра..	12,736	854	6.7%
Районні державні адміністрації	11,818	1,036	8.8%
Центральні органи виконавчої влади (апарат)	7,769	401	5.2%
Міністерства (апарат)	6,624	298	4.5%
Суди міські, районні та міськрайонні	6,527	353	5.4%
Суди спеціального підпорядкування (апеляці..	4,461	242	5.4%
Органи судової влади та прокуратури (терито..	2,640	199	7.5%
Центральні органи виконавчої влади зі спеціа..	2,533	227	9.0%
Органи судової влади та прокуратури (апарат)	2,333	99	4.2%
Державні органи, що забезпечують здійсненн..	2,097	92	4.4%
Центральні органи виконавчої влади зі спеціа..	2,055	102	5.0%
Інші державні органи (апарат)	1,131	53	4.7%
Колегіальні органи (апарат)	794	40	5.0%
Інші державні органи (територіальні органи)	342	16	4.7%
Колегіальні органи (територіальні органи)	84	7	8.3%

Фактична кількість працюючих державних службовців - загальна, за категоріями і статтю

категорія Б

38,622

категорія В

116,134

категорія А

224

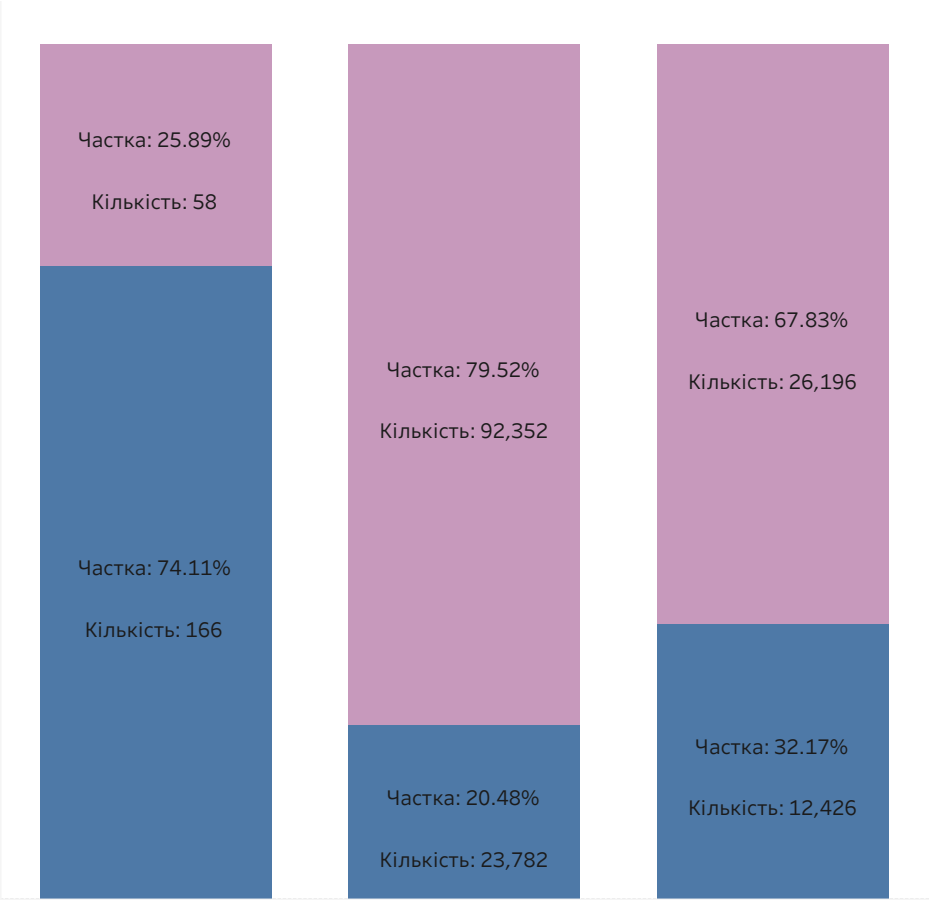

НАДС
НАЦІОНАЛЬНЕ АГЕНТСТВО УКРАЇНИ З ПИТАНЬ ДЕРЖАВНОЇ СЛУЖБИ

Всього фактично працюючих державних службовців

154,980

Оберіть тип державного органу:

All

Станом на:

2026 — 1 кв

Розподіл за статтю:

118,606

36,374

Всього людей з інвалідністю

12,053

Розподіл за статтю і віковими групами

Станом на:
2026 — 1 кв

НАДС
НАЦІОНАЛЬНЕ АГЕНТСТВО УКРАЇНИ З ПИТАНЬ ДЕРЖАВНОЇ СЛУЖБИ

Загальний розподіл за віковими групами, кількість державних службовців:

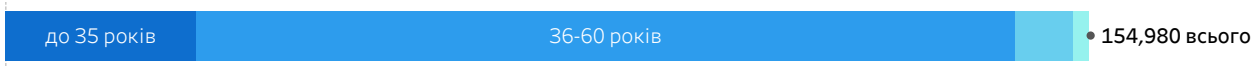

Розподіл за віковими групами, статтю та категоріями державної служби — абсолютні числа та частки:

Оберіть тип державного органу:
All

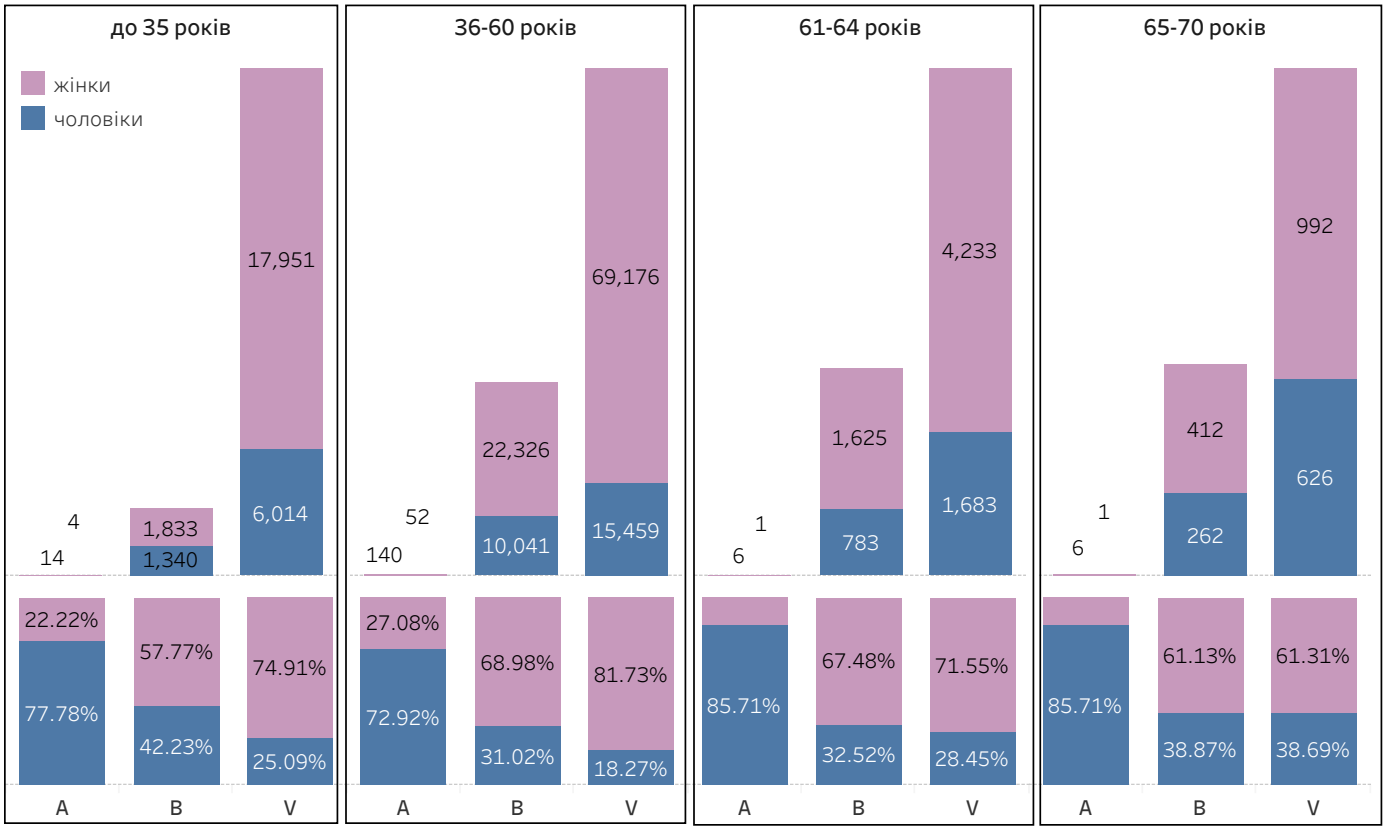

Кількість державних службовців у відпустці для догляду за дитиною

Станом на:
2026 — 1 кв

НАДС
НАЦІОНАЛЬНЕ АГЕНТСТВО УКРАЇНИ З ПИТАНЬ ДЕРЖАВНОЇ СЛУЖБИ

Всього у декретній відпустці

6,770

жінки 6,684

чоловіки 86

		Фактично держ. службовців	Всього у декретній відпустці	Частка у декреті - від фактичної кількості	Всього чоловіків у декретній відпустці
Центральні органи виконавчої влади (територіальні орга..	2,758	74,579	2,791	3.7%	33
Міністерства (територіальні органи)	973	16,457	985	6.0%	12
Обласні, Київська міська державна адміністрація		12,736	469	3.7%	2
Районні державні адміністрації		11,818	554	4.7%	1
Центральні органи виконавчої влади (апарат)		7,769	229	2.9%	9
Міністерства (апарат)		6,624	238	3.6%	4
Суди міські, районні та міськрайонні		6,527	429	6.6%	3
Суди спеціального підпорядкування (апеляційні, окружні..		4,461	431	9.7%	10
Органи судової влади та прокуратури (територіальні орг..		2,640	163	6.2%	0
Центральні органи виконавчої влади зі спеціальним стат..		2,533	107	4.2%	4
Органи судової влади та прокуратури (апарат)		2,333	154	6.6%	3
Державні органи, що забезпечують здійснення повноваж..		2,097	61	2.9%	1
Центральні органи виконавчої влади зі спеціальним стат..		2,055	94	4.6%	3
Інші державні органи (апарат)		1,131	27	2.4%	1
Колегіальні органи (апарат)		794	30	3.8%	0
Інші державні органи (територіальні органи)		342	6	1.8%	0
Колегіальні органи (територіальні органи)		84	2	2.4%	0

Кількість державних службовців в Силах оборони України

Станом на:
2026 — 1 кв

НАДС
НАЦІОНАЛЬНЕ АГЕНТСТВО УКРАЇНИ З ПИТАНЬ ДЕРЖАВНОЇ СЛУЖБИ

Всього у Силах оборони: 4,659

жінки 849

чоловіки 3,810

	Фактично держ. службовців	Всього в Силах оборони	Частка від фактичної кількості	Чоловіків у Силах оборони	Жінок у Силах оборони
Центральні органи виконавчої влади (територіальні о..	74,579	2,387	3.2%	2,032	355
Міністерства (територіальні органи)	16,457	627	3.8%	410	217
Обласні, Київська міська державна адміністрація	12,736	271	2.1%	230	41
Районні державні адміністрації	11,818	309	2.6%	213	96
Центральні органи виконавчої влади (апарат)	7,769	255	3.3%	238	17
Міністерства (апарат)	6,624	142	2.1%	125	17
Суди міські, районні та міськрайонні	6,527	151	2.3%	114	37
Суди спеціального підпорядкування (апеляційні, окру..	4,461	104	2.3%	86	18
Органи судової влади та прокуратури (територіальні ..	2,640	56	2.1%	43	13
Центральні органи виконавчої влади зі спеціальним с..	2,533	94	3.7%	79	15
Органи судової влади та прокуратури (апарат)	2,333	66	2.8%	57	9
Державні органи, що забезпечують здійснення повно..	2,097	33	1.6%	30	3
Центральні органи виконавчої влади зі спеціальним с..	2,055	88	4.3%	83	5
Інші державні органи (апарат)	1,131	47	4.2%	43	4
Колегіальні органи (апарат)	794	24	3.0%	23	1
Інші державні органи (територіальні органи)	342	2	0.6%	1	1
Колегіальні органи (територіальні органи)	84	3	3.6%	3	0

Кількість державних службовців, які під час воєнних дій виїхали за кордон

Станом на:
2026 — 1 кв

НАДС
НАЦІОНАЛЬНЕ АГЕНТСТВО УКРАЇНИ З ПИТАНЬ ДЕРЖАВНОЇ СЛУЖБИ

Всього за кордоном: **442**

А	**0**
категорія Б	**67**
категорія В	**375**

403
39

		Фактично держ. службовців	Всього за кордоном	Частка за кордоном від фактичної кількості	Кількість жінок за кордоном	Кількість чоловіків за кордоном
Центральні органи виконавчої влади (територіальні ..	109	74,579	148	0.2%	125	23
Міністерства (територіальні органи)		16,457	17	0.1%	13	4
Обласні, Київська міська державна адміністрація	90	12,736	114	0.9%	109	5
Районні державні адміністрації	63	11,818	81	0.7%	78	3
Центральні органи виконавчої влади (апарат)		7,769	12	0.2%	12	0
Міністерства (апарат)		6,624	3	0.0%	3	0
Суди міські, районні та міськрайонні		6,527	24	0.4%	23	1
Суди спеціального підпорядкування (апеляційні, ок..		4,461	33	0.7%	31	2
Органи судової влади та прокуратури (територіальн..		2,640	5	0.2%	4	1
Центральні органи виконавчої влади зі спеціальним ..		2,533	1	0.0%	1	0
Органи судової влади та прокуратури (апарат)		2,333	0	0.0%	0	0
Державні органи, що забезпечують здійснення повн..		2,097	0	0.0%	0	0
Центральні органи виконавчої влади зі спеціальним ..		2,055	3	0.1%	3	0
Інші державні органи (апарат)		1,131	0	0.0%	0	0
Колегіальні органи (апарат)		794	1	0.1%	1	0
Інші державні органи (територіальні органи)		342	0	0.0%	0	0
Колегіальні органи (територіальні органи)		84	0	0.0%	0	0

Кількість призначених та звільнених державних службовців — всього з початку року

Станом на:
2026 — 1 кв

НАДС
НАЦІОНАЛЬНЕ АГЕНТСТВО УКРАЇНИ З ПИТАНЬ ДЕРЖАВНОЇ СЛУЖБИ

Призначено	12,102
Звільнено	11,873

Призначені та звільнені у розрізі типів державних органів:

Чистий відтік/ приріст за період — за категоріями посад:

Призначені та звільнені у розрізі типів державних органів:			А	Б	В
Центральні органи виконавчої влади (територіальні орган..	-5,763	5,922	0	161	-2
Міністерства (територіальні органи)	-1,165	1,149	0	67	-83
Обласні, Київська міська державна адміністрація	-826	957	0	39	92
Районні державні адміністрації	-1,240	1,073	0	10	-177
Центральні органи виконавчої влади (апарат)	-586	581	2	19	-26
Міністерства (апарат)	-561	613	-1	33	20
Суди міські, районні та міськрайонні	-518	490	0	14	-42
Суди спеціального підпорядкування (апеляційні, окружні, ..	-298	311	0	12	1
Органи судової влади та прокуратури (територіальні орга..	-328	324	0	7	-11
Центральні органи виконавчої влади зі спеціальним стату..	-152	116	0	-13	-23
Органи судової влади та прокуратури (апарат)	-109	119	-1	-6	17
Державні органи, що забезпечують здійснення повноваже..	-109	208	-4	65	38
Центральні органи виконавчої влади зі спеціальним стату..	-112	121	0	2	7
Інші державні органи (апарат)	-60	67	0	5	2
Колегіальні органи (апарат)	-36	44	0	6	2
Інші державні органи (територіальні органи)	-8	5	0	0	-3
Колегіальні органи (територіальні органи)	-2	2	0	1	-1